






月/日	/	/	/	/	/	/	/	/	/	
経過	入院日	手術当日		手術後1日目	手術後2日目	手術後3日目	手術後4日目	手術後5・6日目	手術後7日目	手術後8・9日目 退院日
		手術前	手術後							
治療・薬剤・処置	<ul style="list-style-type: none"> <li>胸に心電図モニターをつけます。退院前のペースメーカーチェックまで使用します。</li> <li>内服薬の確認をします。（普段飲んでいる薬とお薬手帳をお持ちの方は看護師にお渡しください）</li> <li>手術で使用する物品を確認します。（テープ式オムツ、検査着）</li> <li>化粧・マニキュアは落としてください。</li> </ul>	<ul style="list-style-type: none"> <li>検査着に着替えます。肌着はつけないで下さい。</li> <li>義歯・時計・メガネ・装飾品など金属類は外してください。</li> <li>点滴を開始します。</li> <li>手術室に行く前に、膀胱留置カテーテルを留置し、下着をテープ式オムツに変更します。</li> </ul>	<ul style="list-style-type: none"> <li>ペースメーカー埋め込み後の傷はガーゼなどで保護します。</li> <li>痛みがあったらナース・コールで看護師にお知らせください。</li> <li>夕方に抗生剤の点滴をします。</li> </ul> 	<ul style="list-style-type: none"> <li>朝・夕に抗生剤の点滴を行います。</li> <li>安静時に自分の脈拍を1分間測定します。（退院後も自己測定を継続していただけるよう看護師が説明いたします）</li> <li>医師の診察があります。創部の確認をします。</li> </ul>				<ul style="list-style-type: none"> <li>ペースメーカーの動作確認後、胸につけている心電図モニターを外します。</li> </ul>	<ul style="list-style-type: none"> <li>退院が可能となります。</li> <li>* 創部の状況により変更になる事もあります。</li> </ul>	
検査	<ul style="list-style-type: none"> <li>採血・胸部レントゲン撮影・心電図検査があります。</li> </ul>		<ul style="list-style-type: none"> <li>手術後に胸部レントゲン撮影・心電図検査を行います。</li> </ul>		<ul style="list-style-type: none"> <li>採血・胸部レントゲン撮影・心電図検査があります。（日程により、2~4日目のいずれかに行います。）</li> </ul>			<ul style="list-style-type: none"> <li>採血・胸部レントゲン撮影・心電図検査があります。</li> <li>ペースメーカーの動作確認をします。（時間未定）</li> </ul>		
安静	<ul style="list-style-type: none"> <li>病棟内でお過ごしください。</li> </ul>	<ul style="list-style-type: none"> <li>車椅子で手術室にいきます。</li> </ul>	<ul style="list-style-type: none"> <li>帰室後1時間はベッド上で安静にお過ごしください。1時間経過後はベッド上でお過ごしください。排泄時のみ、ポータブルトイレに下りることが出来ます。</li> </ul>	<ul style="list-style-type: none"> <li>病室内でお過ごしください。</li> </ul>	<ul style="list-style-type: none"> <li>病棟内にて過ごしください。</li> </ul>	<ul style="list-style-type: none"> <li>病院敷地内にてお過ごしください。<b>病棟を離れるときは、看護スタッフまで声をかけてください。</b></li> </ul>	<p>ペースメーカー植え込み側の腕は肩より上に挙げることはできません。入院中、希望により上肢を固定するバンドをお貸しします。</p>			
清潔	<ul style="list-style-type: none"> <li>シャワーを浴びることができます。</li> </ul>				<ul style="list-style-type: none"> <li>タオルで身体を拭くことができます。</li> <li>* 傷、保護部に触れないでください。</li> </ul>		<ul style="list-style-type: none"> <li>創部の状態に問題がなければシャワーを浴びることができます。</li> <li>* 創部を強くこすらないでください。（創部に水がかかっても大丈夫です）</li> </ul>	<ul style="list-style-type: none"> <li>退院後は通常通り入浴ができます。</li> </ul>		
排泄	<ul style="list-style-type: none"> <li>いつも通り行えます。</li> </ul>	<ul style="list-style-type: none"> <li>手術前に看護師が声を掛けますので、排泄を済ませておいてください。</li> <li>膀胱留置カテーテル挿入直前は、排尿を控えてください。</li> </ul>	<ul style="list-style-type: none"> <li>排泄時のみ、ベッドサイドでポータブルトイレを使用出来ます。</li> <li>膀胱留置カテーテルは帰室後抜去可能です。</li> </ul>	<ul style="list-style-type: none"> <li>いつも通り行えます。</li> </ul>						
食事	<ul style="list-style-type: none"> <li>制限はありません。医師の指示がある場合、この限りではありません。</li> </ul>	<ul style="list-style-type: none"> <li>食事、飲水について制限はありません。前日に看護師より説明があります。</li> </ul>	<ul style="list-style-type: none"> <li>帰室後1時間経過したら飲水可能です。</li> </ul>	<ul style="list-style-type: none"> <li>制限はありません。医師の指示がある場合、この限りではありません。</li> </ul>						
患者さんおよびご家族への説明	<ul style="list-style-type: none"> <li>ペースメーカー植え込み術について医師より説明があります。</li> <li>ペースメーカー植え込み術の同意書を提出してください。</li> </ul>		<ul style="list-style-type: none"> <li>手術後に医師より説明があります。</li> </ul>	<ul style="list-style-type: none"> <li>* 退院日が決まりましたらお知らせいたします。</li> </ul>						

患者様の状態や検査結果により、変更になる場合がありますので、ご了承ください。