






年 月 日() 10時までに入院受付にお越しください。

	入院前日	入院日・手術当日【術前】	手術当日【術後】	術後1日目・退院日
達成目標	・前処置について理解できる	・前処置について理解できる ・前処置により、便に浮遊物がなく検査・治療が受けられる	・腹痛・血便がなく過ごせる	・腹痛・血便がなく過ごせる ・退院指導が理解できる
治療・薬剤	<p>・【月 日】は、再開は、治療後医師の指示になります。</p> <p>※21時ころに、用紙の上に添付してある下剤2錠を、コップ1杯程度の水で内服してください。</p> 	<p>・【月 日】は、朝6時に、内服してください。 ・インスリン注射は打たないでください。</p> <p>・内服指示のある薬以外は、内服しないでください。</p> <p>・洗腸液(2リットルの水薬)を内服します。看護師が、内服方法の説明をします。</p> <p>・水のペットボトル500mlを2本準備してください。</p> <p>・点滴を開始します</p>	<p>・治療前後で点滴を2本行います。点滴が終了しても、針は抜きません。緊急時に備えて血液が逆流しないように処置をして、翌日まで様子をみます。</p> <p>※内服薬の再開は、医師の指示になります。</p> 	<p>・食事摂取後、腹痛や下血などの症状がないことを確認してから、点滴の針を抜きます。</p> 
食事	<p>・別紙の【検査前の食事のポイント】を参考に、食事は19時までに済ませてください。</p> <p>・19時以降も、飲水(水・お茶)は可能です。脱水予防のために、水分を取ってください。</p>	<p>・朝より絶食です。</p> <p>・飲水(水やお茶)は、可能です。</p>	<p>・治療終了後、2時間経過後より飲水(水やお茶)が可能となります。時間は、看護師がお伝えします。</p>	<p>・朝食は5分粥食です。ゆっくり召し上がってください。</p> 
安静		<p>・病棟内で過ごしてください。</p>	<p>・治療後、2時間ベッド上安静です。</p> <p>・2時間経過後は、病棟内で過ごしてください。</p>	<p>・退院後は、“退院後の生活について”を参照してください。</p>
排泄		<p>・看護師が、洗腸液を内服後からの排泄物の変化を確認します。</p>	<p>・治療後、初めての排泄物は流さずに看護師へお知らせください。</p> <p>・出血した場合は、看護師へ速やかにお知らせください。</p>	<p>・ご自身で排泄物の色を確認してください。通常の色と違いがある場合は、看護師へ速やかにお知らせください。</p>
その他		<p>・看護師が、入院中の過ごし方について、再度この用紙をもとに説明します。不明な点はお知らせください。</p> <p>・入院後病棟看護師へ検査処置同意書をお渡しください。</p> <p>・入院後書類のお渡しがあります。ご署名をお願いします。</p>	<p>・治療後の注意点について、説明します。</p> <p>・体調に変化がある場合は、看護師にお知らせください。(おなかが痛い、おなかが張る、吐き気、嘔吐、下血などの症状)</p>	<p>・体調に変化がない場合は、10時頃退院になります。</p> <p>・“退院後の生活について”をもとに、退院後の注意点を説明します。</p> <p>・お会計、再来日、内服薬の再開について説明します。</p>

※退院までの経過には個人差があります。この計画書通りには経過しないこともありますので、ご了承ください。

不明な点がありましたらお知らせください。

千葉市立青葉病院