





腹腔鏡下鼠径ヘルニア根治術を受けられる方へ

様

月日	入院当日・手術前日	手術当日		術後1日目	2日目(退院)
経過	/	検査・手術前	検査・手術後	/	/
処置	<p>年 月 日 () 時 分</p> <p>までに、入院受付までお越してください。</p> <ul style="list-style-type: none"> ・病棟に到着しましたら、身長および体重測定を行います。 	<p>手術予定時間【 : 】です。</p> <ul style="list-style-type: none"> ・起床後、しっかり歯磨きをして清潔にしてください。義歯は外しておきましょう。 ・朝7時頃までに手術へいかれる服装へ着替えをお願いします。その際、肌着は脱いでください。 ・血栓予防ストッキングを着用ください。 	<ul style="list-style-type: none"> ・手術終了後、病室へ戻ります。 ・心電図モニター・酸素チューブが装着されます。 ・下肢血栓予防のため、足にフットポンプという機械がつきます。翌日朝まで装着となります。 	<ul style="list-style-type: none"> ・朝6時以降にお身体の状態が安定していることを確認し、モニターおよびフットポンプを外します。 ・看護師の指示に従い、身体を少しずつ起こします。 ・1日4回検温を行います。 ・医師の回診があります。 ・部屋でレントゲン撮影があります。 	<ul style="list-style-type: none"> ・医師の回診後に退院になります。 ・傷を覆っているテープを剥がしません。
検査			採血・胸腹部のレントゲン撮影を行います	採血を行います	
安静	<ul style="list-style-type: none"> ・特に制限はありません。 	<ul style="list-style-type: none"> ・手術時間までは病棟内もしくは病室内でおまちください。入室時間の約5分前に看護師が訪室し手術室へご案内します。 	<ul style="list-style-type: none"> ・手術室よりベッドで戻ります。 ・翌日朝まではベッド上安静となります。 ・寝返りをされたいときは看護師へお伝えください。 	<ul style="list-style-type: none"> ・回診後、医師の許可がでましたら歩行を開始します。はじめは看護師とともに動きますので、指示にしたがってください。 ・初回歩行の状況を確認し、以降はお一人で動いていただけます。 ・病棟内でお過ごしください。 	<ul style="list-style-type: none"> ・病院内でお過ごしください。
食事	<p>昼食：流動食 夕食：欠食 21時以降は絶飲食となります。</p>	<p>終日絶飲食となります。</p>		<ul style="list-style-type: none"> ・医師の指示により、飲水許可となります。 ・朝食から食事が始まります。 	<p>退院まで全粥を提供します。</p>
治療・薬剤	<ul style="list-style-type: none"> ・持参薬を確認します。 ※以下の術前準備内服を行います。 10時：センノシド2錠 14時：マグコロールP1包 19時：グリセリン浣腸 21時：ペルソムラ錠 眠剤(希望時) 	<ul style="list-style-type: none"> ・麻酔科医師の指示により、内服していただきます。 【 : 】 ・8時頃より点滴を始めます。 	<ul style="list-style-type: none"> ・点滴を継続して行います。 ・夕方に抗生剤を投与します。 	<ul style="list-style-type: none"> ・点滴終了後、針をぬきます。 ・内服薬の再開は、医師の指示となりますので許可が出るまでおまちください。 	
清潔	<ul style="list-style-type: none"> ・シャワー浴をします。 ・おへそを綺麗にします。看護師が確認します。 			<ul style="list-style-type: none"> ・看護師がお手伝いしながら体をタオルで拭き、浴衣からパジャマに着替えます。 	<ul style="list-style-type: none"> ・シャワー浴が可能です。
排泄	<ul style="list-style-type: none"> ・入院後排尿回数および排便回数を用紙に記入してください。 	<ul style="list-style-type: none"> ・術後はベッド上で尿器を使用します。 ・排便は状態によって対応しますので、看護師へお声掛けください。 		<ul style="list-style-type: none"> ・初回歩行確認後、トイレをご利用ください。 ・排尿回数および排便回数を用紙に記入ください。 	

<p>その他</p>	<ul style="list-style-type: none"> ・治療の流れを説明します。 ・麻酔科医師から手術についての説明があります。 ※説明後、承諾された同意書・説明書の病棟提出分を看護師に渡してください。 ・手術室の看護師が説明に来ます。 ・手術に必要な物品を確認します。 <p>◆必要物品◆ マスク 浴衣（レンタルの病衣でも可） ビニール袋3枚</p>	<ul style="list-style-type: none"> ・手術室へはパジャマで入室します。肌着は脱いでいただき、パンツのみ着用可です。 ※手術室へは以下のものを装着して入室できません。 義歯・眼鏡・コンタクト・指輪・ネックレス・ヘアピン・腕時計・かつらは外してください。 ※貴重品は必ずセーフティーボックスに入れ、鍵はご家族の方で管理してください。 ・ご家族の方は手術予定時間の30分ほど前には病院へお越しください。 	<ul style="list-style-type: none"> ・痛みや吐き気、呼吸が苦しいなどの症状変化がある場合は、速やかに看護師へ報告ください。 ・手術後に手術経過をご説明いたします。ご家族の方はPHSを貸出しますので控室か3階食堂でお待ちください。手術後可能であれば2時間程度病室で待機してください。 ・お帰りの際は、必ず看護師へお声掛けください。 	<p>※退院までの経過には個人差があります。この治療計画通りには経過しないこともありますので、ご了承ください。</p> 	<p>退院後の生活について、看護師より説明します。</p> 
------------	---	--	--	---	---

入院までに何かご不明な点がございましたら、当院までお問い合わせ下さい。千葉市立青葉病院：043-227-1131

千葉市立青葉病院